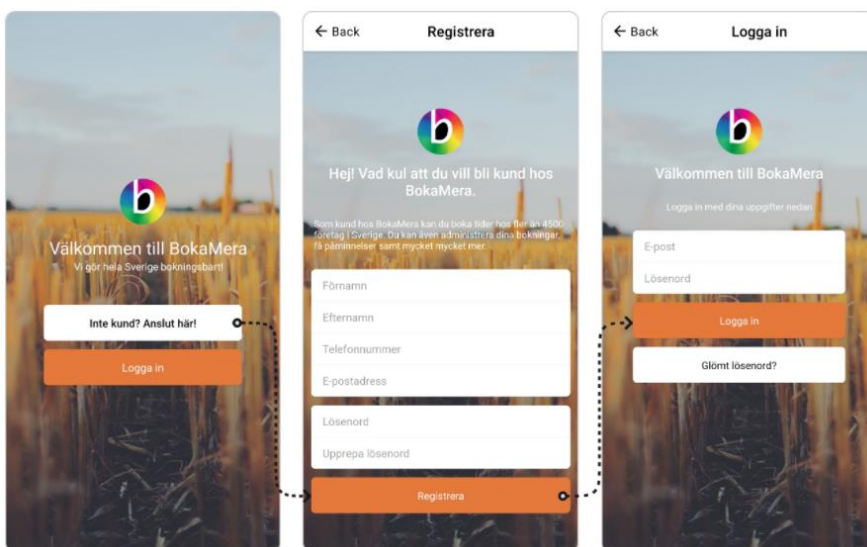


Bokamera för medlemmar

1. Installera appen Bokamera via GooglePlay eller AppStore
2. Skapa ett konto genom att trycka på "Inte kund? Anslut här!"
3. Fyll i dina uppgifter. Om du redan har ett konto kan du hoppa över det föregående steget och istället trycka på knappen "Logga in"

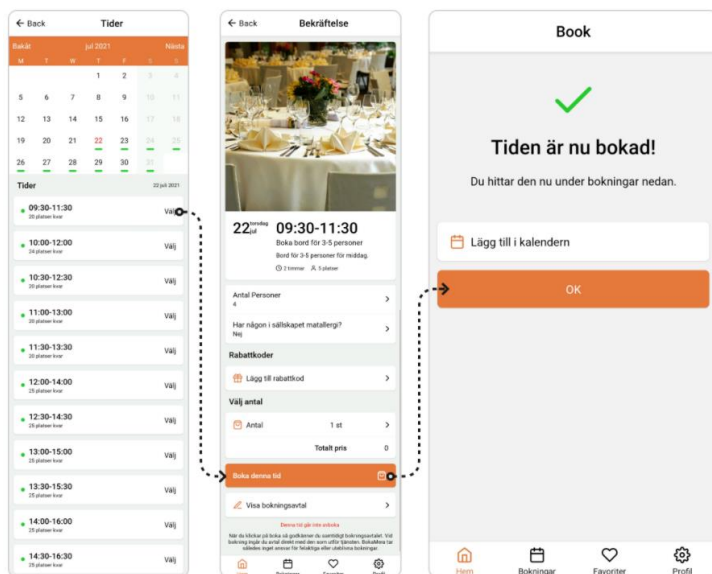
När du lägger in dina uppgifter lämnar du samtycke till att Rödebygymnasterna/Gymmix Rödeby behandlar ditt namn, telefonnummer samt e-post i föreningens interna system. Personuppgifterna används enbart för att möjliggöra bokning av träningspass samt kommunikation mellan förening och dig som medlem. Önskar du återkalla ditt samtycke gör du det genom e-post till mop.roth@telia.com samt radering av ditt konto i Bokamera-appen.

4. Gå till fliken "Hem"
5. Sök fram Rödebygymnasterna/Gymmix Rödeby



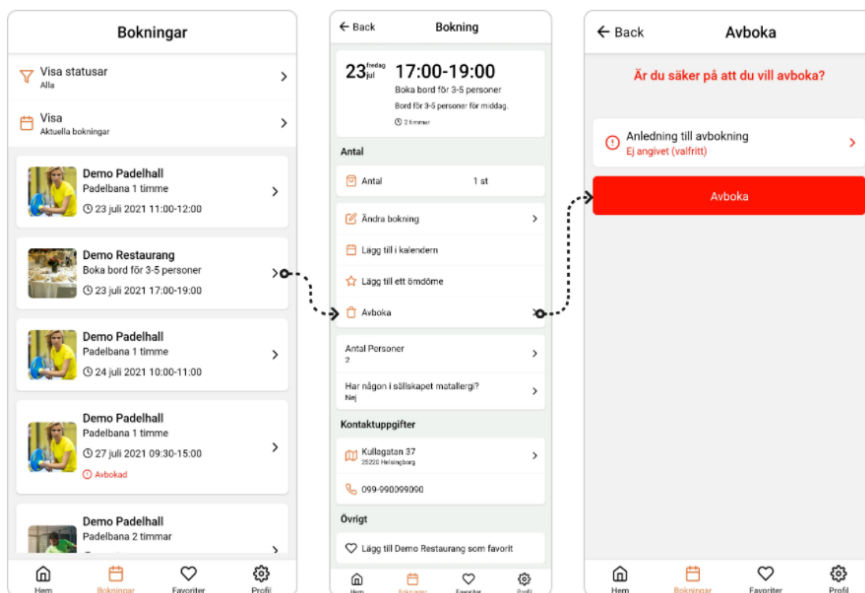
Boka tid

1. Klicka på knappen "Boka en tid"
2. Välj en ledig tid från kalendervyn
3. Fyll i bokningsformuläret som visas
4. Klicka på knappen "Boka denna tid" för att slutföra bokningen



Avboka din tid

1. Gå till fliken "Bokningar"
2. Välj tiden du vill avboka
3. Tryck på knappen "Avboka"



Ställa sig i kö

Om passet du önskar boka är fullbokat finns möjlighet att ställa sig i kö, du väljer istället "Lägg till mig i kö". Om du får en ordinarie plats till passet kommer ett meddelande till din e-postadress om att din plats har blivit en ordinarie plats. Tänk på att, senast en timme innan, boka av din plats om du inte längre vill ha den.